
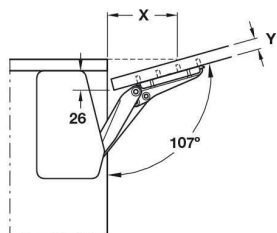
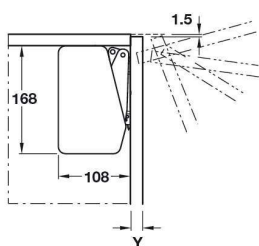


Elevable Free Flap Mini



REF.	DESCRIPCIÓN	ALTO / MODULO	KG / PUERTA	COLOR
4061.00.001	SET FREE MINI / B	200 / 450	1,7 / 6,4 KG.	NÍQUEL / GRIS
4061.00.003	SET FREE MINI / C	200 / 450	3,2 / 11,8 KG.	NÍQUEL / GRIS

INSTALACIÓN

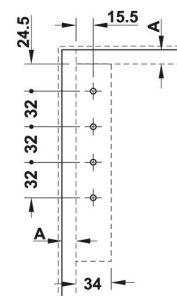
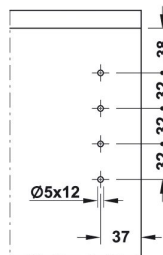


Sistema de apertura multiposición.

Se compone de:

- 1 Mecanismo izquierda
- 1 Mecanismo derecha
- 1 Tapa izquierda
- 1 Tapa derecha
- 1 Juego de enganches a puerta

Grosor frente Y mm	16	19	22	26	28
Distancia X mm (en grosor de tablero superior 16 mm)	83	74	64	52	46



Esquema de taladro armario

Esquema de taladro frente